

# 统计信息

第 2 期

高陵区统计局

2024 年 2 月 5 日

## 凝心聚力谋发展 砥砺奋进谱新篇

——2023 年高陵区经济运行分析

2023 年，在区委、区政府的坚强领导下，全区上下坚持以习近平新时代中国特色社会主义思想为指导，全面贯彻落实党中央和省、市决策部署，紧扣“一二三六”发展思路，凝心聚力谋发展，砥砺奋进谱新篇，经济社会高质量发展取得新成效，区域实力地位显著提升。

### 一、经济运行的基本情况

（一）地区生产总值：根据地区生产总值统一核算初步结果，2023 年全区地区生产总值实现 426.96 亿元，同比增长 11.3%，增

速排全市十三区县第 1 位。分产业看：第一产业增加值 32.48 亿元，增长 3.9%；第二产业增加值 226.37 亿元，增长 17%；第三产业增加值 168.11 亿元，增长 5.7%。三次产业比重为 7.6: 53: 39.4。

图1：2023年地区生产总值情况表

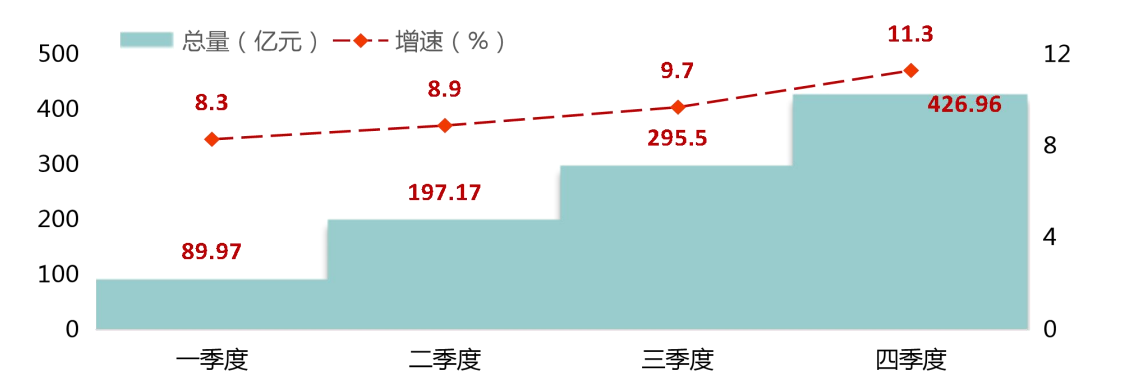
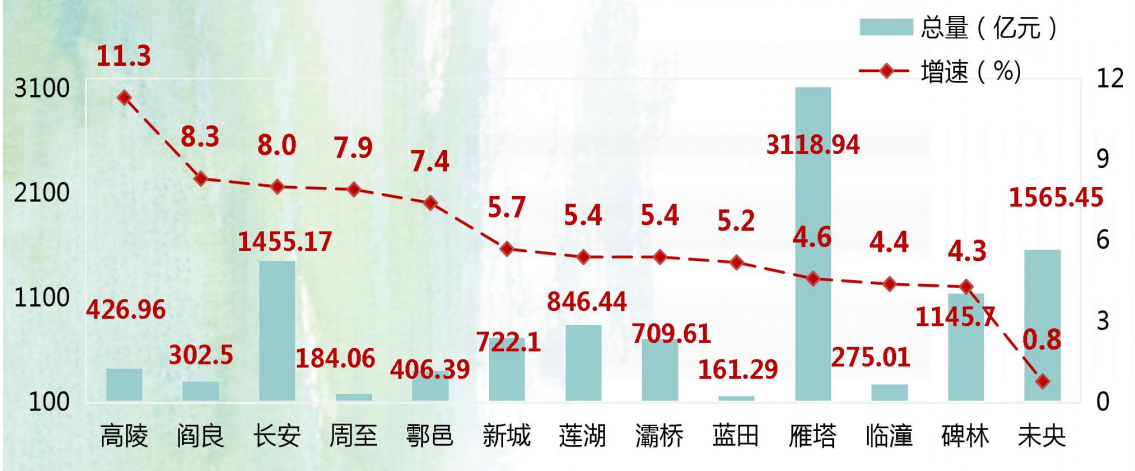


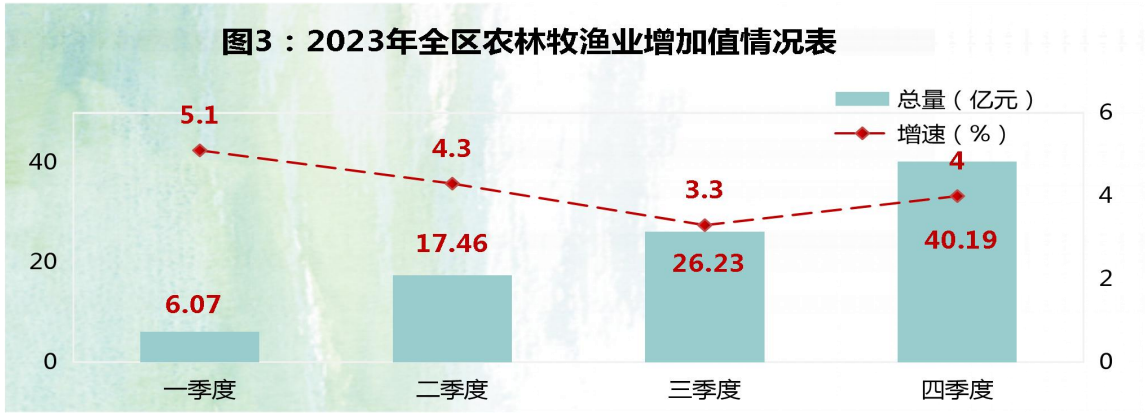
图2：2023年全市各区县生产总值情况表



与产业结构多元区对比：阎良区增速排十三区县第 2 位，增长 8.3%，低我区 3.0 个百分点；长安区增速排十三区县第 3 位，增长 8.0%，低我区 3.3 个百分点；鄠邑区增速排十三区县第 5 位，增长 7.4%，低我区 3.9 个百分点；灞桥增速排十三区县并列第 7 位，增长 5.4%，低我区 5.9 个百分点；临潼区增速排十三区县第

11 位，增长 4.4%，低我区 6.9 个百分点。

（二）农业增加值：2023 年，全区农林牧渔业增加值实现 40.19 亿元，可比增长 4.0%，增速较一、二季度分别回落 1.1、0.3 个百分点，较三季度提高 0.7 个百分点。农业、林业、牧业、渔业、服务业增加值分别完成 26.53、0.88、4.91、0.15、7.71 亿元。农林牧渔业总产值 65.16 亿元，同比增长 3.9%。



（三）规模以上工业增加值：1—12 月，区属规模以上工业增加值同比增长 12.7%，增速分别高全省、全市 7.7、3.7 个百分点，排全市十三区县第 1 位。

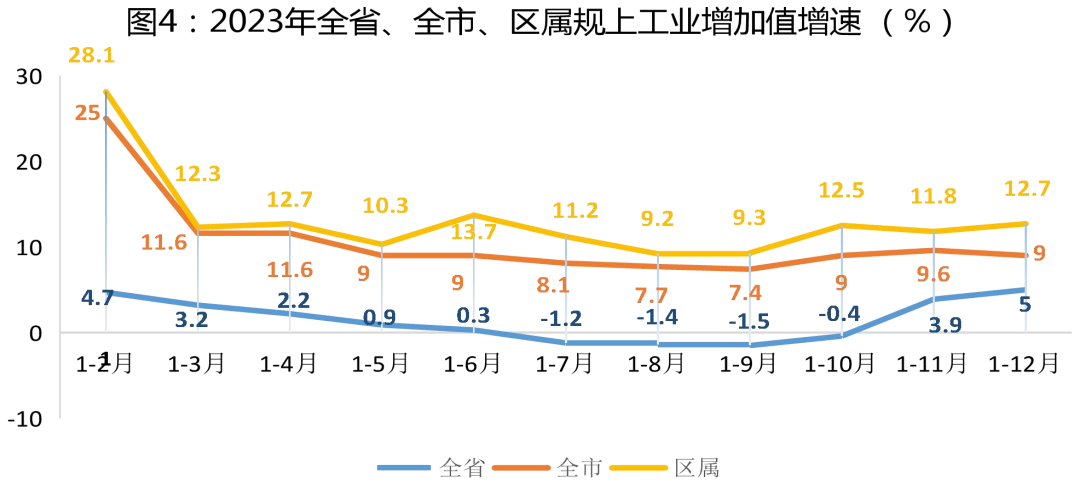
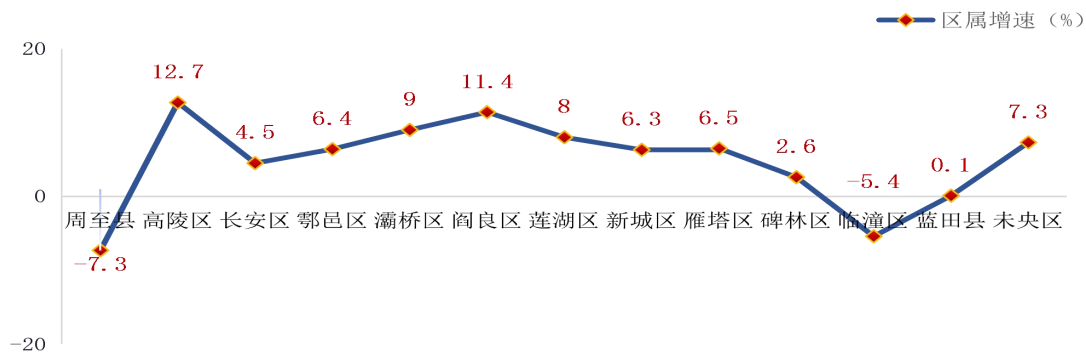


图5：2023年西安市各区县规上工业增加值增速（区属）



**与产业结构多元区对比：**阎良区增速排十三区县第2位，增长11.4%，低我区1.3个百分点；灞桥增速排十三区县第3位，增长9.0%，低我区3.7个百分点；鄠邑区增速排十三区县第7位，增长6.4%，低我区6.3个百分点；长安区增速排十三区县第9位，增长4.5%，低我区8.2个百分点；临潼区增速排十三区县第12位，增长-5.4%，低我区18.1个百分点。

**（四）固定资产投资：**1—12月，全区固定资产投资同比增长34.3%，增速分别高全省、全市34.1、34.2个百分点。区属固定资产投资同比增长20.9%，排十三区县第1位。其中：区属工业投资同比增长37.2%，区属民间投资同比下降4.0%，区属工业技改投资同比增长56.6%。

图6：2023年全区固定资产投资走势图

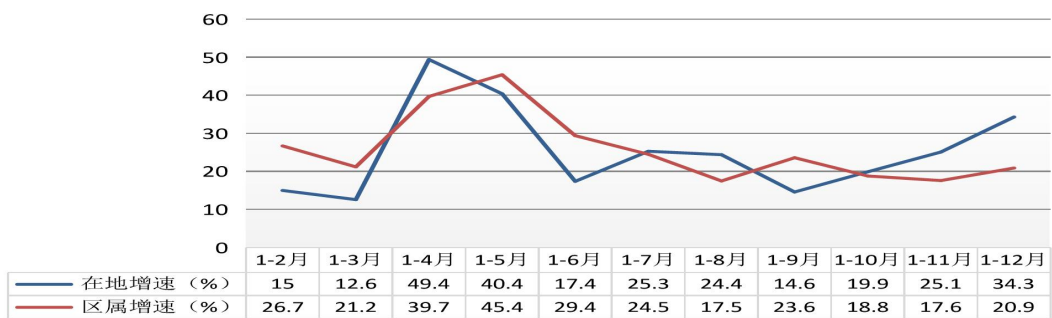
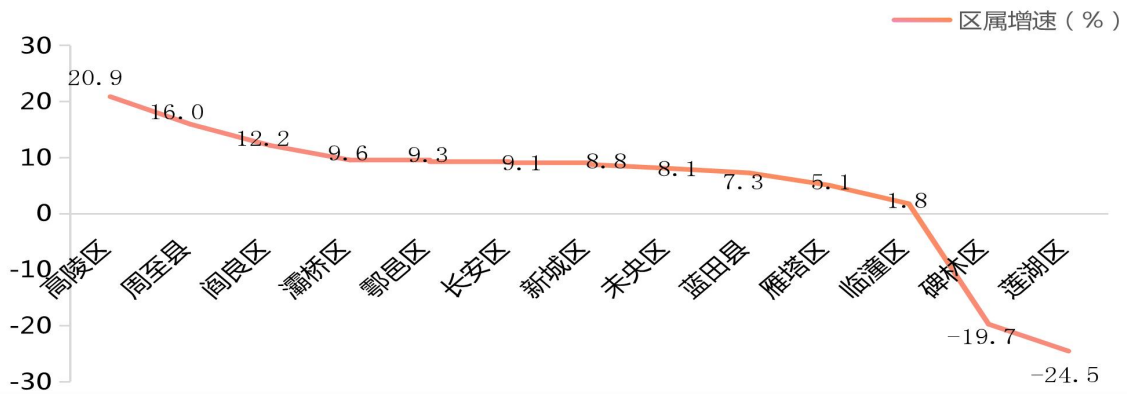
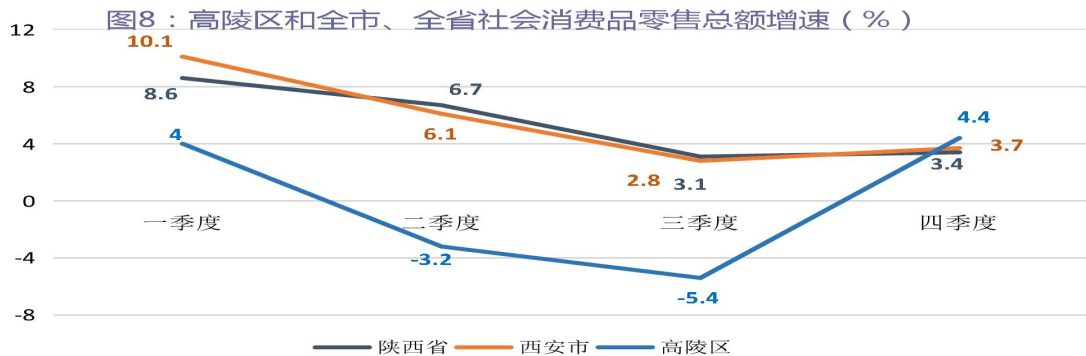


图7：西安市各区县区属固定资产投资情况表



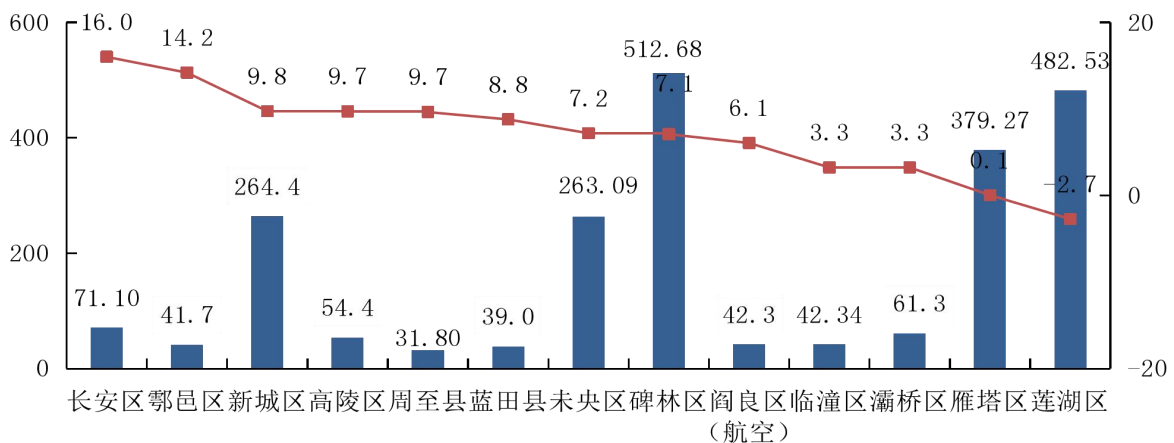
**与产业结构多元区对比：**阎良区增速排十三区县第3位，增长12.2%，低我区8.7个百分点；灞桥增速排十三区县第4位，增长9.6%，低我区11.3个百分点；鄠邑区增速排十三区县第5位，增长9.3%，低我区11.6个百分点；长安区增速排十三区县第6位，增长9.1%，低我区11.8个百分点；临潼区增速排十三区县第11位，增长1.8%，低我区19.1个百分点。

**（五）社会消费品零售总额：**1—12月，全区社会消费品零售额完成191.76亿元，同比增长4.4%，增速分别高全省、全市1.0、0.7个百分点。其中：区属社会消费品零售额完成54.45亿元，同比增长9.7%，排十三区县第4位。



**与产业结构多元区对比：**长安区增速排十三区县第1位，增长16.0%，高我区6.3个百分点；鄠邑区增速排十三区县第2位，增长14.2%，高我区4.5个百分点；阎良区增速排十三区县第9位，增长6.1%，低我区3.6个百分点；临潼区、灞桥区增速排十三区县并列第10位，增长3.3%，均低我区6.4个百分点。

图9：2023年1-12月各区县社会消费品零售总额（区属）完成情况

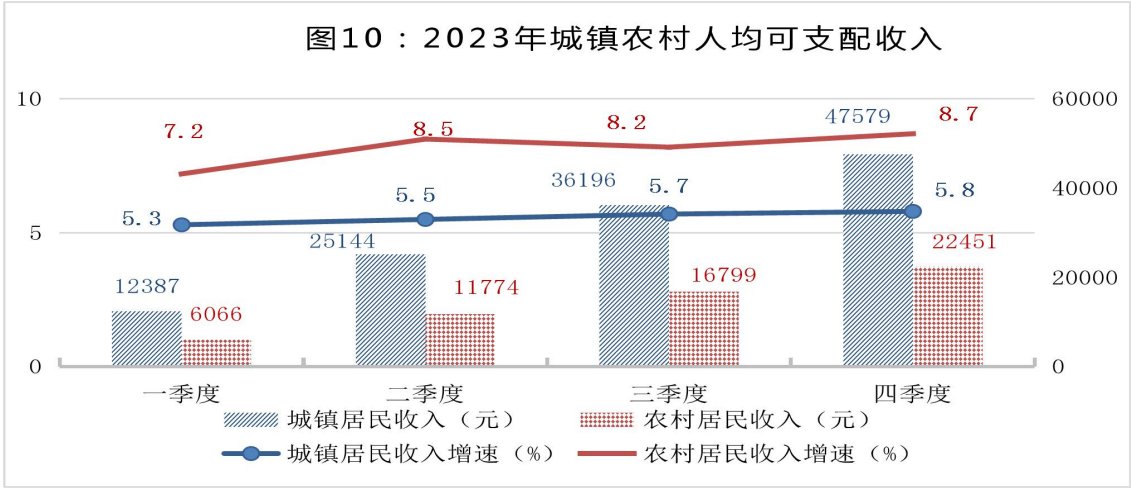


**（六）其他服务业营业收入：**1—12月，规上服务业完成营业收入66.84亿元，同比下降26.92%，增速较三季度提高7.08个百分点。区属规上服务业企业实现营业收入52.69亿元，同比增长27.13%，较三季度提高6.27个百分点。规上服务业八个行业中交通运输、仓储和邮政业，互联网和相关服务+软件和信息技术服务业，科学研究和技术服务业分别同比增长34.43%、33.8%、17.8%。

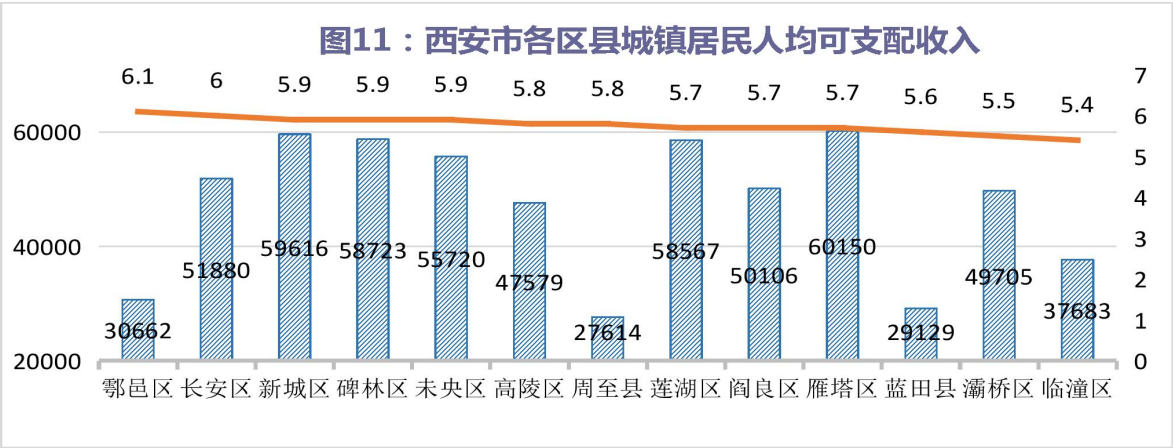
**（七）城乡居民收入：**1—12月，城镇常住居民人均可支配收入完成47579元，同比增长5.8%，排全市十三区县第4位。农



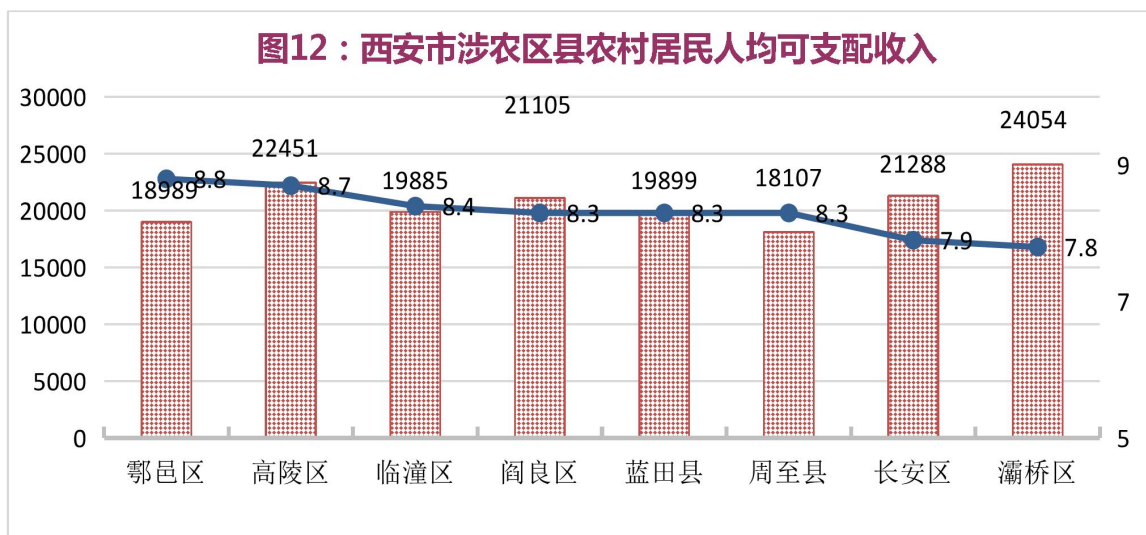
村常住居民人均可支配收入完成 22451 元，同比增长 8.7%，排八个涉农区县第 2 位。



**城镇常住居民人均可支配收入与产业结构多元区对比：**鄠邑区增速排十三区县第 1 位，增长 6.1%，高我区 0.3 个百分点；长安区增速排十三区县第 2 位，增长 6.0%，高我区 0.2 个百分点；阎良区增速排十三区县并列第 5 位，增长 5.7%，低我区 0.1 个百分点；灞桥增速排十三区县并列第 7 位，增长 5.5%，低我区 0.3 个百分点；临潼区增速排十三区县末位，增长 5.4%，低我区 0.4 个百分点。



**农村常住居民人均可支配收入与产业结构多元区对比：**鄠邑区增速排八个涉农区县第 1，增长 8.8%，高我区 0.1 个百分点；临潼区增速排八个涉农区县第 3，增长 8.4%，低我区 0.3 个百分点；阎良区增速排八个涉农区县第 4，增长 8.3%，低我区 0.4 个百分点；长安区增速排八个涉农区县第 7，增长 7.9%，低我区 0.8 个百分点；灞桥区增速排八个涉农区县第 8，增长 7.8%，低我区 0.9 个百分点。



## 二、经济运行呈现的主要特点

**(一)克难奋进，经济总量实现新突破。**我区经济总量继 2017 年迈上 300 亿元台阶后，面对世纪疫情等超预期因素影响，用 7 年时间、在 2023 年首次突破 400 亿元大关，站在了新的发展起点上。按不变价格计算，2023 年我区地区生产总值增速分别高全省、全市 7.0、6.1 个百分点。

**一产保持稳定。粮食生产获丰收。**2023 年，我区夏粮产量实



现 54952 吨，平均亩产 423 公斤/亩；秋粮总产量 67660 吨，平均亩产 517 公斤/亩。**蔬菜产值效益高。**2023 年我区蔬菜种植面积 14.79 万亩，产量 65.13 万吨，产量同比增长 3.2%。设施蔬菜处于省市前列，蔬菜品种齐全、价格好，电商平台销售火爆，价格相对比较高。

**二产支撑发展。**2023 年，第二产业增加值增长拉动 GDP 增长 8.64 个百分点，贡献率达 76.56%，第二产业作为全区支柱产业，动能强劲。**工业“引擎”作用凸显。**2023 年，全区实现工业增加值 214.6 亿元，同比增长 18.3%，对 GDP 贡献率达 75%。其中，规上工业增加值占工业增加值比重由上年的 93.5%提高到 95.1%，规上工业增加值增速由上年的-6.9%提高到 28.5%，为全区经济实现稳中提质发挥了重要支撑作用。

**三产加速推进。**2023 年，全区服务业增加值增长 5.7%，较上季度加快 0.9 个百分点，拉动 GDP 增长 2.3 个百分点，贡献率为 20.42%，排全市十三区县第 3 位。**消费回暖态势巩固。**2023 年区政府各部门全面贯彻落实扩大内需工作要求，加快推动消费提振，区属社会消费品零售额总额完成 54.45 亿元，同比增长 9.7%，高于全市零售额平均增速 6 个百分点，排全市第 4 位。**金融业增加值稳健增长。**1-12 月，全区金融业增加值增长 12%，拉动服务业增加值增长 1.3 个百分点。

**（二）生产供给稳定，重点行业支撑有力。工业产销衔接顺畅。**规上工业企业四个季度累计产销率分别为 96.9%、96.1%、

96.5%、95.0%，企业销售渠道通畅。**“三大门类”同步增长。**三大门类分别增长 17.7%、33.3%、13.2%。27 个工业大类行业中，16 个正增长，支柱行业“汽车制造业”同比增长 37.4%，拉动全区总产值增长 24.9 个百分点。**月度产值创新高。**2023 年，全区规模以上工业总产值连续 5 月当月产值破百亿，全年总产值实现 1403.3 亿元，增长 32.8%，较上年提高 37.8 个百分点。区属规上工业 12 月当月产值创年内单月和历史当月两个新高，全年实现 151.6 亿元，较上年同期增加 22.2 亿元，增长 17.2%，增速较上年提高 26.9 个百分点。

表 1：2023 年规上工业三大门类产值一览表

门 类	全 区		区 属	
	占比（%）	增速（%）	占比（%）	增速（%）
采矿业	0.24	17.7	2.3	17.7
制造业	98.96	33.3	93.1	17.7
电力、热力、燃气及水生产和供应业	0.8	13.2	4.6	8.5

**（三）有效需求释放，内生动能不断增强。**一是**投资领域保持高位增长。**1—12 月，全区固定资产投资同比增长 34.3%。区属投资增速上半年持续保持两位数增长，增速排位始终保持在全市第一梯队（前三名）。二是**升级类消费较快增长。**消费结构持续优化升级，消费者追求更高质量、更多样化和更个性化的消费体验，升级类消费潜能加快释放。1—12 月，限额以上单位智能手表零售额增长 95.2%，智能家用电器和音像器材零售额增长

45.4%，智能手机零售额增长 86.4%。

**（四）发展效益提升，经济活力持续激发。**一是**企业经营效益有所好转**。2023 年，全区规上工业应交增值税、利润总额增速分别增长 4.5%、96.9%，区属规上工业近七成企业实现利润正增长。二是**经济关联指标表现活跃**。市场主体规模扩大，活力进一步激发。2023 年，高陵区市场主体发展迅猛，共计新增市场主体 7310 户，同比增长 6.34%。新增市场主体中占比前三的行业批发零售业、住宿餐饮业、居民服务业，分别新增市场单位 2245 户、1282 户、781 户，同比增长 6.7%、60.5%、40.7%。三是**规模企业存量不断攀升**。全年全区新增“五上”企业 42 户，其中新增工业企业 20 户，批零住餐业企业 17 户，建筑业企业 1 户，房地产业企业 1 户，服务业企业 3 户，“五上”在库单位数量持续增加，为经济持续稳定增长提供了坚实支撑。1—12 月，经济先行指标全社会用电量增长 14.2%，其中工业用电量增长 12.2%。

**（五）财税收入增势良好，金融存贷较快增长。**财税收入**增势良好**。1—12 月，一般公共预算收入完成 16.49 亿元，完成年初预算的 110.6%，同比增长 21.7%；增速高于全市平均水平 7.6 个百分点，排全市十三区县第 7 位。其中，税收收入实现 14.14 亿元，完成年初预算的 105.4%，同比增长 35.3%；增速高于全市平均水平 21.4 个百分点，排全市十三区县第 2 位。**金融存贷保持较快增长**。12 月末，金融机构本外币贷款余额同比增长 26.1%；金融机构本外币存贷款余额同比增长 19.1%。

### 三、存在的主要问题

**（一）对共建区依赖度高，产业结构亟待优化。**从全市看，区属 132 家规上工业企业，在全市数量占比仅 7.4%，产值占比仅 1.7%。**从全区看**，区属 132 家规上工业企业，在全区数量占比 56%，产值占比仅 10.8%，且产值占比较上年下降 0.9 个百分点。多年来，我区工业发展对经开共建区依存度过高，区属板块影响甚微。**产业结构亟待优化。**我区产值占比最大为汽车制造业、农副食品加工业，占比分别为 21.2%和 19.7%。汽车制造业以陕重汽、吉利配套企业为主。3 月起受陕重汽内部整合影响产值占比持续下降。排位第二的农副食品加工业以正能农牧、笨笨畜牧企业为主，笨笨畜牧上年低基数作用下，拉动该行业快速增长，其余 22 个行业占比均在 10%以下。我区工业产业发展迫切需要转型升级。

**（二）城乡消费不均衡，中高端消费仍需提升。**2023 年，城镇消费对限上零售额贡献率达到九成以上。四季度，城镇实现限上零售额 9.37 亿元，同比增长 14.3%，对社零贡献率达 37.1%，拉动社零增长 3.6 个百分点；其中城区依然是消费主体，实现零售额 8.77 亿元，同比增长 24.5%，占城镇消费比重为 98.2%。乡村实现零售额 0.44 亿元，同比下降 65.3%。我区城镇、农村消费品零售额差异大，城乡市场发展均衡性问题应当关注。另外，消费市场供给结构滞后于消费需求的变化，节假日较多消费流向西安其他城区的奥特莱斯、熙地港等大型商超，还有代购、海淘等，导致中高端消费大量外流，需要进一步优化市场供给，以满足不

同层次人群的多元化需求。

**（三）项目建设还需加力，投资储备有待增强。在库项目较少。**截止 12 月固投在库项目 84 个，其中 12 月正常上报数据的项目仅有 39 个，单月上报投资额超千万的项目仅 11 个，500 万以下的项目 22 个，后期形势不容乐观。**部分项目建设进度较慢。**根据调研情况了解，受项目计划和规划等因素影响，有 45 个项目 12 月当月投资额为 0，其中 7 个项目 1—12 月累计完成投资为 0。还有部分项目建设进度较慢，对全区的投资增长造成一定影响。**新增项目较少。**12 月份，我区新增投资项目入库 4 个，12 月份我区仅上报 4 个投资项目。新增项目数量不足，且项目计划总投资不大，投资后劲支撑力度不强。**房地产竣工项目多，剩余投资额有限。**1—12 月，万科都会上城、金地格林、金辉鹿鸣长滩等在建项目因为市场需求影响，投资速度放缓，在库的 28 个项目 中 5 个项目已竣工，23 个项目有剩余投资额，剩余投资额 157.61 亿元，剩余投资额有限，房地产存量不足。

#### 四、对策建议

**（一）增量培育与减量扶持双管齐下，着力稳固工业经济增长面。一是积极培育增量企业。**新投产（开业）企业是经济发展的纯增量，是带动各领域经济实现短期增长的最有效手段，务必加大产业项目投资强度，推动在建产业项目尽快完工投产，抓好月度新增与年度小升规入库工作，加大纳统科学性、准确性，识别更多发展前景好、有持续营利能力的“准四上”企业升规入统。



同时，支持鼓励存量企业转型提升、释放产能。**二是精准扶持回落企业。**针对工业企业减产，以及中小微企业市场竞争力偏弱的现状，全面分析用电、土地、资金要素以及市场订单、政策落地等方面存在的问题堵点，促进共性问题集中解决、个性问题分类指导，提高产销衔接水平，推动相关企业提质提效。

**（二）市场扩容与结构优化双轮驱动，着力提升消费供给精准性。**一是以乡村振兴为总领挖掘农村消费市场潜力。抢抓市场复苏、消费升温的窗口期，统筹消费市场布局，拓展农村市场空间。**二是以人口结构变化为指引分段优化消费市场供给。**当前城市人口中年轻消费群体崛起和人口老龄化同步显现，消费呈现特色化、潮流化和健康化特点。分年龄段提升消费质效，促进各消费领域同步发展。

**（三）优质招引与本地培育双轨运行，着力增强营商环境靶向性。**一是**加大招商引资与全流程服务力度。**进一步提升营商环境，开展好精准招商、以商引商，强化延链、补链、强链、固链项目储备。新引进企业要算大账、算长远账，引进之前要充分考虑如何能留得住、做贡献，引进之后用配套产业留住、用精准服务留住，增强引进企业与本地产业的深度融合，避免企业享受完“前期红利”后就迁出。另外，要把好招引主体落地注册关口，力争经营数据“统进来”。二是**加大本地企业培育与扶持力度。**“本土”企业是经济增长的可靠保障，也是扩大再投资的重要来源，更是全区经济发展的信心支撑。强化政策扶持和创新引导，进一

步保持经济相关政策的连贯性、稳定性，加强土地、资金、环保、用电等方面政策的协调配合，持续加大对企服务力度，让一批本土骨干企业成为转型发展的主力军和创业创新的示范者。

2023年，随着各项稳增长政策举措持续发力，全区经济在疫情防控平稳转段后呈现出较强韧性，主要行业健康快速增长。但同时也要看到，进入2024年，国际环境依然严峻复杂，受货币政策紧缩、信贷条件受限、全球贸易投资疲软等因素影响，全球经济增速将进一步放缓，经济持续增长的基础仍需巩固。新的一年，我们要紧紧把握全市推动“北跨”提速发展、规划建设城市高质量发展示范区的战略机遇，不断开创我区高质量发展新局面，为谱写中国式现代化高陵实践新篇章而努力奋斗！

